

Ferienheft für die Frühlingsferien

FRÜHLING ZUM BASTELN




Blauer Himmel



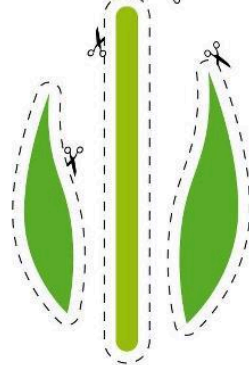
Biene




Sonne



Blume






Gras



Name: _____

Nils, das Walross, und sein Freund Piepmatz machen einen Ausflug mit dem Boot.
12 Fehler haben sich in das untere Bild eingeschlichen.
Such sie schnell!






orange = 6

dunkelbraun = 7

hellbraun = 8


dunkelblau = 9

lila = 10



Mir fehlt etwas.
Was? Das erfährst du, wenn du dieses Punkterätsel löst. Danach kannst du meine Kleider kunterbunt anmalen. Danke schön!

17




dunkelblau = 3


gelb = 4

hellgrün = 5

hellbraun = 6

So viele Gefäße aus Glas stehen und liegen auf diesem Flohmarktstand! Kannst du erkennen, wie viele es sind?





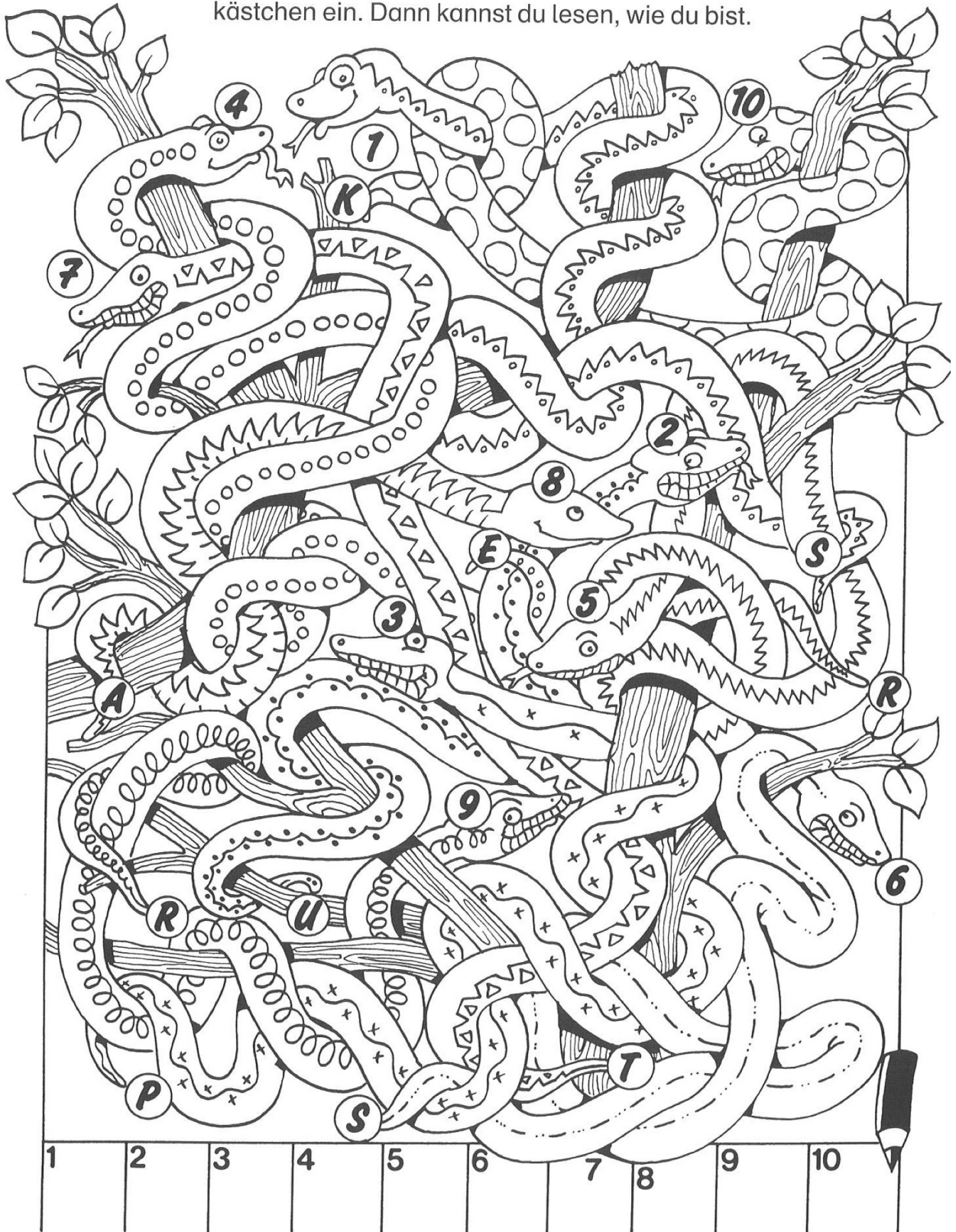
hellgrün = 7

hellbraun = 8

dunkelbraun = 9

hellblau = 10

Was für ein Schlangenknäuel! Welche Schwanzspitze gehört zu welchem Kopf? Trage die entsprechenden Buchstaben unten in die richtigen Zahlenkästchen ein. Dann kannst du lesen, wie du bist.



Detektiv Schlaumeier beobachtet die
Villa von Dr. Donald Taubenuss:



1. Wo schläft Schäferhund Rocky?
2. Wie viele Vögel zählt er?
3. Nick, der gerade frühstückt, besitzt ein Motorrad. Welches ist sein Zimmer?

Er schießt einige Farbfotos.
Male die Villa bunt an!

Neue Rezepte gegen Langeweile

Male ein Mandala aus.

Telefoniere mit Freunden
oder Verwandten.

Erfinde einen Tanz.

Baue eine Höhle.

Gestalte eine Collage
aus alten Katalogen
und Prospekten.



Löse ein Rätsel
oder Sudoku.

Bastle ein Fensterbild.

Lerne ein paar Worte in
einer anderen Sprache.



Häkle, nähe, stricke
oder sticke.

Übe Yoga.



Schätze den Inhalt einer Packung
und zähle nach (z.B. Nudeln).



Räume dein Zimmer
gründlich auf.



Lerne einen Witz.

Färbe oder
bemale Eier.

Schreibe eine eigene Geschichte
oder ein Gedicht auf.

